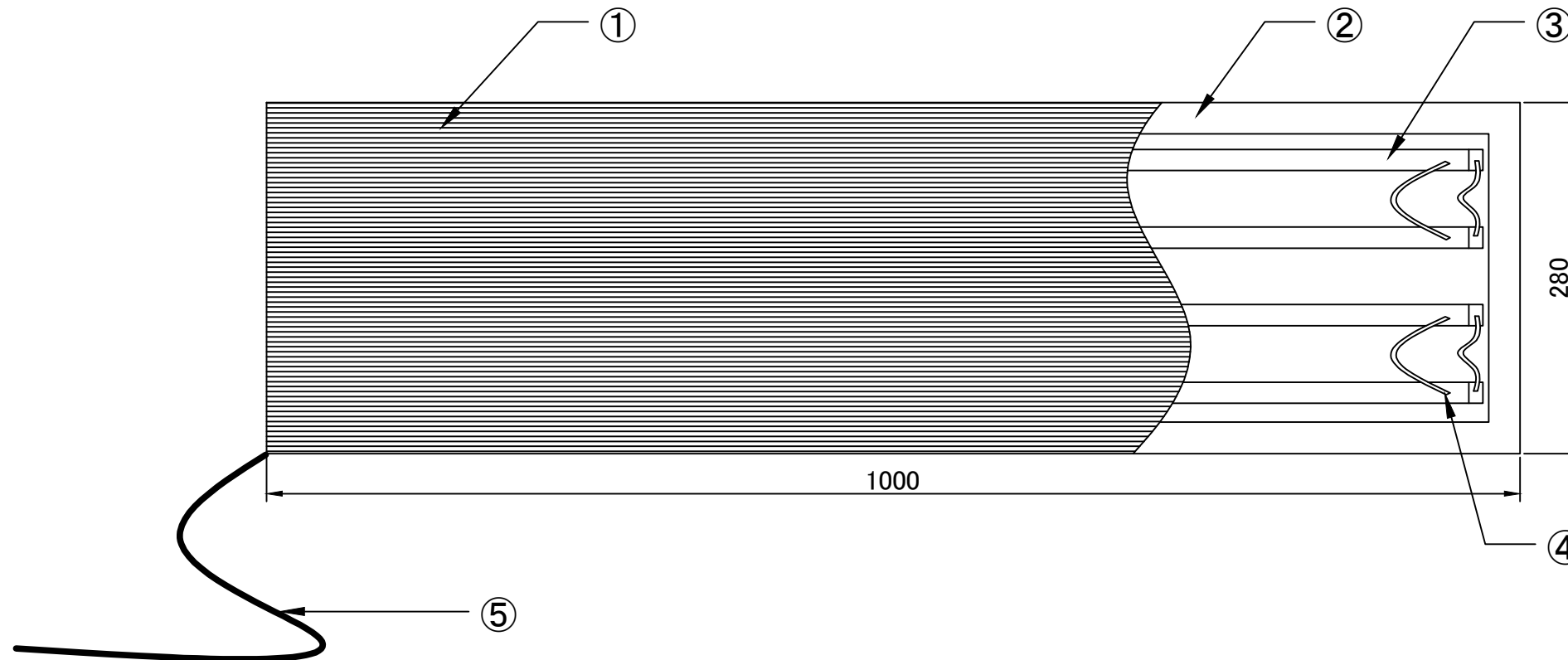
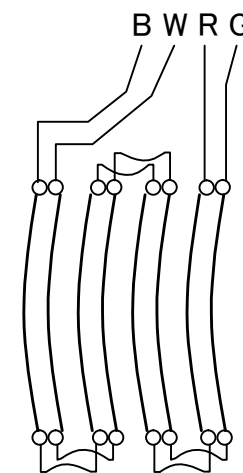
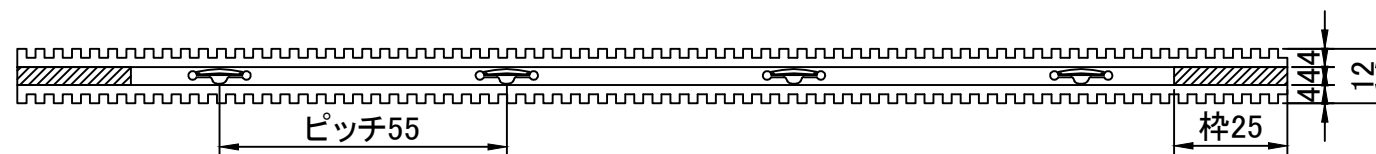


項目	仕様
推奨使用電圧	AC/DC 28V以下(最大電流1A)
絶縁抵抗	100MΩ以上(DC500V メガーにて)
接触抵抗	50mΩ以下
接点間耐電圧	1000V AC 2分間
接点寿命	300万回(DC28V 0.5A 抵抗負荷時)
動作圧	8kg以下(100Φ)
使用温度	-10~+60℃
防水性	密封防雨型
外皮材質	耐油性(NBR)
最大荷重	2000kg(100Φ押圧板/1分間)OK
環境対応	RoHS指令(DIRECTIVE 2002/95/EC)



No.	名称	材質・仕様
1	上下ゴム板	NBR 黒筋ゴム 4mm
2	枠部	幅25mm
3	テープスイッチ	102PE UL認定品
4	スイッチ渡り線	メッシュ線
5	リード線	4芯1.5m(VCTF 4×0.75mm ²)



電気回路図

取扱い上の注意

1. ケーブルを引っ張らないで下さい。
2. 丸めたり、畳んだり、折り曲げたりしないで下さい。
3. 平らな所に設置して下さい。
(滑り止めのしま鋼板上での使用は避けて下さい)

図番	100803-2			件名	マットスイッチ		数量	製図	年月日	承認	年月日	Tapeswitch	テープスイッチジャパン株式会社 Tapeswitch Japan Corporation
	単位	m/m	尺度		A3:1/5	280 × 1000 × 14 両面筋ゴム (リバーシブル)			葉枚		10.08.03 担当		